

## Online-Seminare: Technische Voraussetzungen


Sehr geehrte Teilnehmerinnen, sehr geehrte Teilnehmer,  
in der nachfolgenden Tabelle sehen Sie, welches Betriebssystem und welchen Browser  
(Internetzugangsprogramm) Sie für eine aktive Teilnahme am Online-Seminar benötigen.

Endgerät / Betriebssystem	Browser	Version	
PC/Notebook mit Windows	Chrome & Firefox	Die beiden letzten Versionen	✓
PC/Notebook mit Windows 7	Internet Explorer	Alle Versionen	✗
PC/Notebook mit Windows	Edge	Aktuellste Version	✓
PC/Notebook mit Mac OS	Chrome & Firefox	Die beiden letzten Versionen	✓
PC/Notebook mit Mac OS	Safari	Aktuellste Version	✓


### Browser-Version ermitteln

Wenn Sie sich nicht sicher sind, ob Sie die aktuelle Version von Chrome oder Firefox verwenden, können Sie das wie folgt überprüfen:


#### MS Edge

1. Klicken Sie auf die Edge-Menüschaltfläche  oben rechts in der Ecke
2. Klicken Sie in diesem Kontextmenü auf Einstellungen und dann auf „Infos zu Microsoft Edge“.
3. Es öffnet sich ein neues Fenster, in dem Sie Ihre Browserversion ablesen können.
4. Ggf. können Sie die neueste Version für Windows [hier herunterladen](#).

#### Google Chrome

1. Klicken Sie auf die Chrome-Menüschaltfläche  oben rechts in der Ecke
2. Klicken Sie in diesem Kontextmenü auf "Über Google Chrome".
3. Es öffnet sich ein neues Fenster, in dem Sie Ihre Browserversion ablesen können.
4. Ggf. können Sie die neueste Version für Windows [hier herunterladen](#).

#### Mozilla Firefox

1. Klicken Sie auf die Firefox-Menüschaltfläche  oben rechts in der Ecke
2. Klicken Sie in diesem Kontextmenü auf das „? – Icon“.
3. Es öffnet sich ein neues Fenster, in dem Sie Ihre Browserversion ablesen können.
4. Ggf. können Sie die neueste Version für Windows [hier herunterladen](#).

#### Apple Safari

1. Klicken Sie in der Symbol-Leiste auf den "App Store" und gehen Sie dann auf "Updates".  
Ganz oben sehen Sie die verfügbaren Updates.
3. Wenn Safari nicht auf den aktuellen Stand ist, finden Sie hier die neueste Version.
4. Klicken Sie rechts auf den Button "Aktualisieren". Dann geben Sie Ihr Apple-Passwort ein.

### Allgemeine technische Voraussetzungen:

- Einen PC oder Notebook mit aktiviertem Lautsprecher. Sollte Ihr PC / Notebook keinen Lautsprecher besitzen, können Sie über Telefon dem Webinar beiwohnen.
- Eine gute und stabile Internetverbindung (min. 6.000 DSL-Leitung).
- Einen aktuellen Browser welcher HTML5 (Web-RTC) unterstützt. Zurzeit sind dies wie oben dargestellt Microsoft Edge & Safari (neueste Version), Firefox und Google Chrome.

Wir wünschen Ihnen ein erfolgreiches Online-Seminar!

Ihr Team von Eiden Juristische Seminare